

# RiscontiPL

## Risconti

.

## Indice

- 1. I ratei ed i risconti**
- 2. I Risconti**
- 3. Settaggi per la rilevazione / registrazione dei Risconti**
- 4. Rilevazione automatica dei risconti a fine anno (o a fine periodo)**
- 5. Cronologia di un risconto**

## 1. I ratei ed i risconti

Tra le **scritture di assestamento** hanno una particolare rilevanza le rilevazioni: dei

- quelle relative ai **ratei attivi e passivi**;
- quelle relative ai **risconti attivi e passivi**.

La rilevazione dei **ratei** rientra tra le **operazioni di completamento**. Il loro scopo, infatti, è quello di rilevare *costi e ricavi di competenza dell'esercizio, la cui manifestazione finanziaria avverrà nell'esercizio successivo*.

Essendo dunque la manifestazione finanziaria posta nel futuro, il sistema non è in grado di automatizzare le scritture che andranno pertanto eseguite manualmente.

La rilevazione dei **risconti**, invece, rientra tra le **scritture per la determinazione delle competenze** e più precisamente tra quelle scritture che *rinviano al futuro costi e ricavi che hanno già avuto la loro manifestazione finanziaria*, e pertanto, sono stati già rilevati contabilmente, ma che sono di competenza di esercizi successivi per cui non devono concorrere alla formazione del reddito dell'esercizio in corso.

**Ratei e risconti** sono voci che spesso possono essere presenti nel bilancio di un'impresa, tra le quali sussistono profonde differenze.

I **ratei** sono *quote di entrate o di uscite future*, relative a rendite e spese già maturate, che avranno la loro manifestazione numeraria nel prossimo esercizio.

Quindi il rateo è un **valore numerario**, per l'esattezza un **valore numerario presunto**.

Il rateo è una sorta di debito o credito potenziale per servizi già goduti dall'impresa o già prestati a terzi alla data di redazione del bilancio, ma la cui **manifestazione numeraria è posticipata**.

I **ratei** sono **attivi** se tengono conto di **entrate future** relative a **ricavi** già *maturati, ma non ancora liquidati*.

I **ratei** sono **passivi** se tengono conto di **uscite future** relative a **costi** già *maturati, ma non ancora liquidati*.

I **risconti** sono *quote di costi o di ricavi* non ancora maturate che hanno già avuto la loro manifestazione numeraria.

Quindi il risconto, essendo una quota di costo o di ricavo è un **valore economico**.

Siamo in presenza di un risconto quando dobbiamo stornare dai costi o dai ricavi una parte per servizi non ancora prestati o goduti, ma riscossi **anticipatamente**.

I **risconti** sono **attivi** se rinviano al futuro una quota di **costi** non ancora maturati, ma già *pagati*.

I **risconti** sono **passivi** se rinviano al futuro una quota di **ricavi** non ancora maturati, ma già *incassati*.

Ricapitoliamo le differenze tra ratei e risconti attraverso una tabella:

	RATEI	RISCONTI	
--	-------	----------	--

MANIFESTAZIONE NUMERARIA	POSTICIPATA	ANTICIPATA	
VALORE	NUMERARIO	ECONOMICO	
SEGNO	STESSO SEGNO DELL'OPERAZIONE	SEGNO CONTRARIO ALL'OPERAZIONE	COSTO = RATEO PASSIVO RICAVO = RATEO ATTIVO  COSTO = RISCONTO ATTIVO RICAVO = RISCONTO PASSIVO

## 2. I Risconti

Lo svolgimento dell'attività aziendale dà spesso luogo a operazioni che si prolungano da un esercizio all'altro.

La definizione di ratei e risconti è dettata dall'art. 2424-bis del Codice Civile.

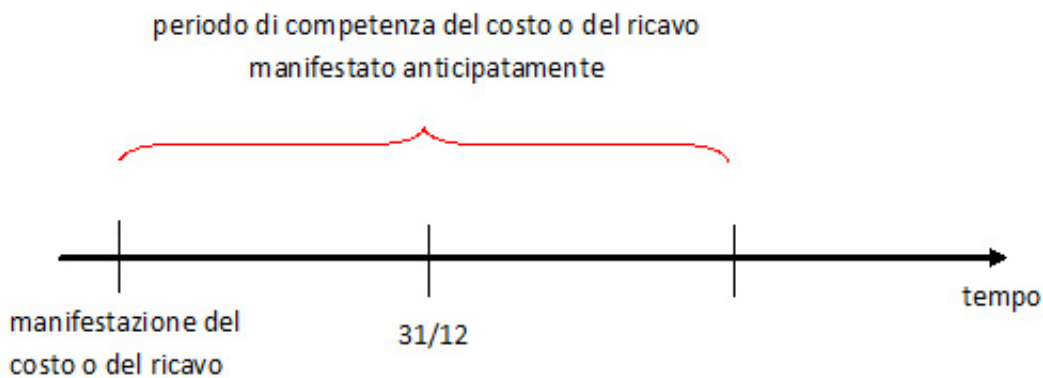
Le scritture dei risconti sono scritture per la determinazione della competenza.

**Risconti attivi:** sono i costi che, pur essendo di competenza degli esercizi successivi, hanno avuto manifestazione numeraria nel corso dell'esercizio.

**Risconti passivi:** sono i ricavi che, pur essendo di competenza degli esercizi successivi, hanno avuto manifestazione numeraria nel corso dell'esercizio.

L'importo del risconto è calcolato in funzione del tempo.

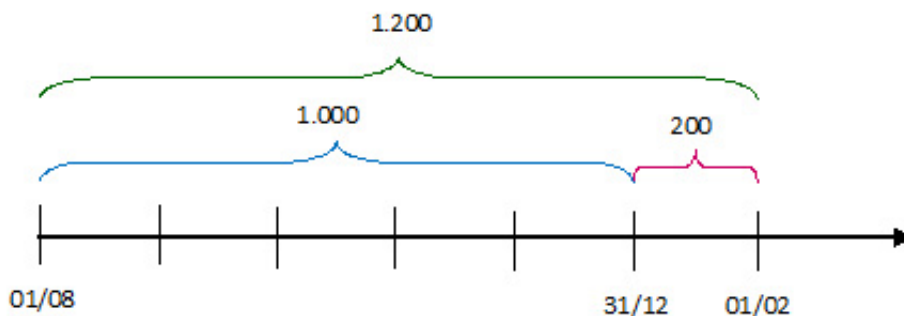
Lo schema seguente descrive molto bene il concetto di risconto: manifestazione anticipata del costo o del ricavo.



### Esempio risconto attivo

In data 1 febbraio viene stipulato un contratto di assicurazione che prevede il pagamento anticipato di un premio semestrale di 1200 €.

La quota di costo di competenza del successivo esercizio si calcola in questo modo:  $1200 \cdot 1/6 = 200 \text{ €}$



Sul libro giornale la rilevazione è la seguente:

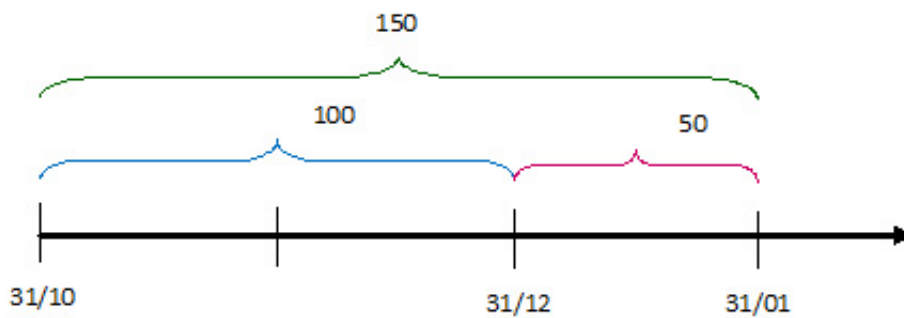
DARE Risconti attivi 200

AVERE Premi assicurativi 200

Il conto “Risconti Attivi” è il conto di reddito acceso ai costi sospesi. Con questa rilevazione, il saldo del conto “Premi Assicurativi” è pari a 2200 € ed esprime il costo dell’esercizio in corso.

*Esempio risconto passivo*

In data 30 aprile l’azienda concede in locazione un immobile di sua proprietà al canone di 600 € annui. Il canone di locazione viene riscosso ogni trimestre in via anticipata a decorrere dalla data stipulata. La quota di ricavo di competenza dell’esercizio successivo si calcola in questo modo:  $150 * 1/3 = 50$



Sul libro giornale la rilevazione è la seguente:

DARE Fitti attivi 50


AVERE Risconti passivi 50

Il conto “Risconti Passivi” è il conto di reddito acceso ai ricavi sospesi. Con questa rilevazione, il saldo del conto “Fitti Attivi” è pari a 400 € ed esprime il ricavo dell’esercizio in corso.

### 3. Settaggi per la rilevazione / registrazione dei Risconti

I risconti misurano proventi e oneri la cui competenza è anticipata o posticipata rispetto alla manifestazione numeraria e/o documentale, devono appartenere a due o più esercizi ed essere ripartibili in funzione del tempo. L'importo deve essere determinato mediante la ripartizione del ricavo o del costo, al fine di attribuire la quota di competenza dell'esercizio in corso e di rinviarne la quota ai successivi.

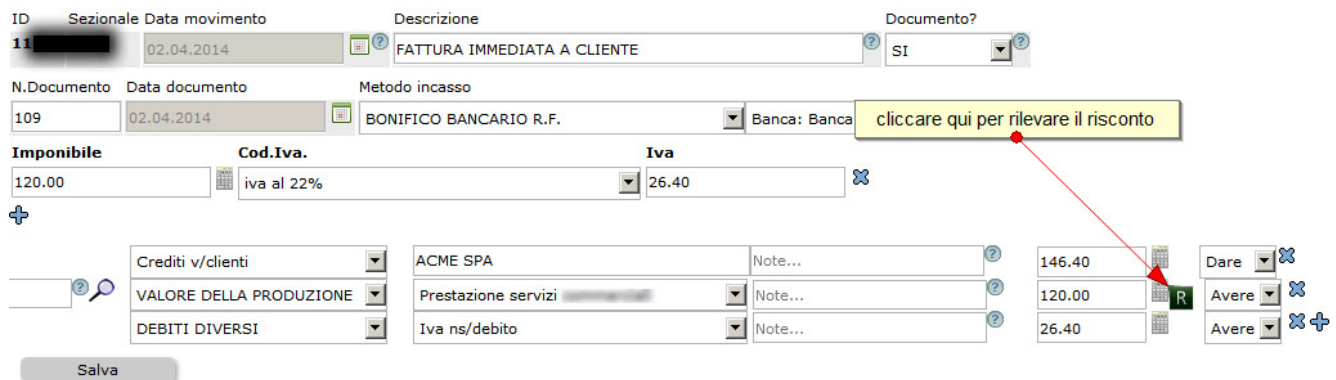
Tale calcolo può essere effettuato in modo automatico da Uno Erp seguendo questi semplici settaggi iniziali.

Recarsi in  Configurazione > Amministrazione > Contabilizzazione e popolare le prime tre righe




Una volta settate queste variabili, le scritture contabili che conterranno costi o ricavi, si presenteranno così:

#### FATTURA IMMEDIATA A CLIENTE



ID	Sezionale	Data movimento	Descrizione	Documento?
11		02.04.2014	FATTURA IMMEDIATA A CLIENTE	SI
N.Documento	Data documento	Metodo incasso	Banca:	
109	02.04.2014	BONIFICO BANCARIO R.F.	Banca	
Imponibile	Cod.Iva.	Iva		
120.00	iva al 22%	26.40		
	Crediti v/clienti	ACME SPA	Note...	146.40
	VALORE DELLA PRODUZIONE	Prestazione servizi	Note...	120.00
	DEBITI DIVERSI	Iva ns/debito	Note...	26.40

Cliccando sull'icona  si aprirà un fumetto che vi inviterà ad inserire il range di data. Nel nostro esempio si tratta di 120 euro annuali che decorrono dal 01-04-2014 al 31-03-2015

### Totale importo riga 120,00

#### Risconti passivi

Competenza dal  al

Il sistema prende in carico questa informazione e - oltre a generare la regolare scrittura di emissione fattura - genera anche la



#### 4. Rilevazione automatica dei risconti a fine anno (o a fine periodo)

Accedendo alla funzione Contabilità > Risconti aprite il filtro ed eseguite quanto indicato nei suggerimenti numerati qui sotto.

Contabilità > Risconti

Situazione 01.01.2015 - 31.12.2015  
**Totale risconti attivi** 935,22  
**Totale risconti passivi** 21.016,65

Filtra Contabilizzati

<b>Id</b>	da [ ] a [ ]	<b>AI</b>	da [ ] a [ ]
<b>Task</b>	[ ]	<b>G.comp.</b>	[ ]
<b>Sezionale</b>	Sezionale	<b>G.tot.</b>	[ ]
<b>Movimento</b>	[ ]	<b>Includi spenti</b>	<input type="checkbox"/>
<b>Mastro</b>	Mastro	<b>Risconti dalla data</b>	1 inserire le date di inizio e fine periodo 01.01.2015
<b>Conto</b>	[ ]	<b>Risconti alla data</b>	31.12.2015
<b>Dal</b>	da [ ] a [ ]	<b>Genera scritture</b>	Contabilizza

Esegui Esporta Resetta

2 cliccare su Esegui

4 cliccare su contabilizza per generare le scritture

Attivi 5 Passivi 293 3 verranno esposte tutte le righe di contabilità che contengono risconti attivi e passivi

Qualora volesse modificare o eliminare le scritture così registrate, potete cliccare sul pulsante [Contabilizzati] posto accanto al tasto [Filtra]

#### Movimentazione risconti

ID	Data	Sezionale	Movimento	Totale			
14132	31.12.2014	Pubblica Amministrazione	Rilevazione risconti passivo in Pubblica Amministrazione alla data del 31.12.2014	70,00 €			
14133	31.12.2014	[ ]	Rilevazione risconti passivo in [ ] alla data del 31.12.2014	13.309,31 €			
14134	31.12.2014	[ ]	Rilevazione risconti attivo in [ ] alla data del 31.12.2014	250,63 €			
14135	31.12.2014	[ ]	Rilevazione risconti passivo in [ ] alla data del 31.12.2014	7,26 €			
14136	31.12.2014	[ ]	Rilevazione risconti attivo in [ ] alla data del 31.12.2014	794,84 €			

Con l'icona di Modifica si accede alla scrittura contabile, con la X rossa, si cancella la scrittura, con l'icona rosa che contiene la freccia verso destra, si riaprono i risconti nel nuovo periodo contabile.

## 5. Cronologia di un risconto

Per consentire di esaminare tutte le scritture legate al calcolo di un risconto è visibile sulla riga l'icona della cronologia.

Contabilità > Risconti

Situazione  
Totale risconti attivi  
Totale risconti passivi

Filtra Contabilizzati

ID	TASK	MOVIMENTO	MASTRO	CONTO	IMPORTO	DAL	AL	G.COMP.	G.TOT.	RISCONTO	
2331	0	FATTURA IMMEDIATA A CLIENTE N.0011 del	VALORE DELLA PRODUZIONE	Prestazione di serv	510,00 €	01/01/2021	31/12/2021	139	365	315,78 €	
2330	0	FATTURA IMMEDIATA A CLIENTE N.0011 del	VALORE DELLA PRODUZIONE	Prestazione di servizi: l	220,00 €	01/01/2021	31/12/2021	139	365	136,22 €	

Cliccando su questa icona si potranno visionare tutte le scritture legate al movimento in esame, ad esempio le scritture di rilevazione del risconto, la riapertura.

La funzione è molto utile soprattutto in presenza di risconti pluriennali.