

Evidenza nei preventivi degli articoli spenti o inesistenti

1. Evidenza nei preventivi degli articoli spenti o inesistenti

dopo aver redatto un preventivo, il sistema esegue un controllo sulla esistenza o congruenza degli articoli inseriti.


Se sono stati utilizzati articoli regolarmente censiti su Magazzino > Articoli e sono articoli accesi, verranno evidenziati con un pallino verde.



Qualora sia stato inserito un articolo non esistente o che nel frattempo è stato spento, il pallino sarà di colore rosso.

Questa indicazione è di molto aiuto soprattutto ai commerciali che redigono i preventivi per evitar loro di inserire anagrafiche diverse da quelle anagrafate.

ID: 13066

Intestazione Materiali & Servizi Attività a canone Totali Redigi preventivo

Default + 

Gruppo	Cod	Stato Articolo	Qta
Default ▾	IPMF	 ATTIVAZIONE MODULO FATTURAZIONE ELETTRONICA	3
<input type="checkbox"/> Distinta base			
Default ▾	IPQRCODE	 GENERAZIONE QR CODE Formato Pdf	10
<input type="checkbox"/> Distinta base			

Salva