

inviare un rapportino lavori ai clienti

1. inviare un rapportino lavori ai clienti

Per poter inviare un rapportino che riepiloghi i lavori espletati per il cliente con l'elencazione di quanto eseguito e degli eventuali materiali utilizzati, è necessario che sia attivo il modulo Ticket.







Per verificare se il modulo è attivo, è sufficiente visionare il modulo di creazione di una nuova Attività.

Tipo richiesta	<input type="radio"/> Commerciale? <input type="radio"/> Amministrativa? <input type="radio"/> Tecnica?
Su cliente	<input type="checkbox"/> ?
Ticket	<input type="checkbox"/> ?
Appartenenza	Radice ▼ ?
Oggetto	<input type="text"/> ?
Note richiesta	<input type="text"/> ?
Tipologia	Tipologia ▼ ?
Priorità	Priorità ▼ ?

Salva

Se il [] Ticket non è presente, è probabile che il modulo non sia attivo o non compreso nell'abbonamento, Contattare il proprio riferimento commerciale per richiedere l'abilitazione.

Se il flag è presente, allora basterà vistarlo affinché, durante le operazioni di rendicontazione, venga proposto una ulteriore possibilità di comunicazione con il cliente che è per l'appunto l'invio del rapportino.

- Nessuna notifica 
- Inviare notifica a cliente? 
- Inviare rapportino a cliente?  
- Richiedere nuova programmazione attività? 
- Programmare nuova attività? 

Allegati

Nessun file selezionato

 **Aggiungi allegato**