

# **Creare un movimento di magazzino dei componenti di una distinta base multilivello**

## 1. Creare un movimento di magazzino dei componenti di una distinta base multilivello

La generazione di un movimento da Distinta base multilivello è una funzione utile, ad esempio, a chi acquista materie prime che però fa trasformare esternamente in semilavorato (SL) o prodotto finito (PF).

In linea di principio, questa operazione può essere eseguita trasmettendo al fornitore del processo di trasformazione due documenti distinti:

- un ordine di produzione per il determinato SL/PF;
- un DDT a fornitore per la trasmissione delle sole materie prime che serviranno al fornitore a compiere la trasformazione.

L'ordine di produzione del PF/SL si realizza come un semplice ordine a fornitore da Magazzino > Movimenti > Nuovo > Causale = Ordine a fornitore. Questo movimento genererà l'aumento del quantitativo Ordinato del PF/SL e si chiuderà a valle con il DDT da parte del fornitore del PF/SL ordinato. Niente di nuovo.

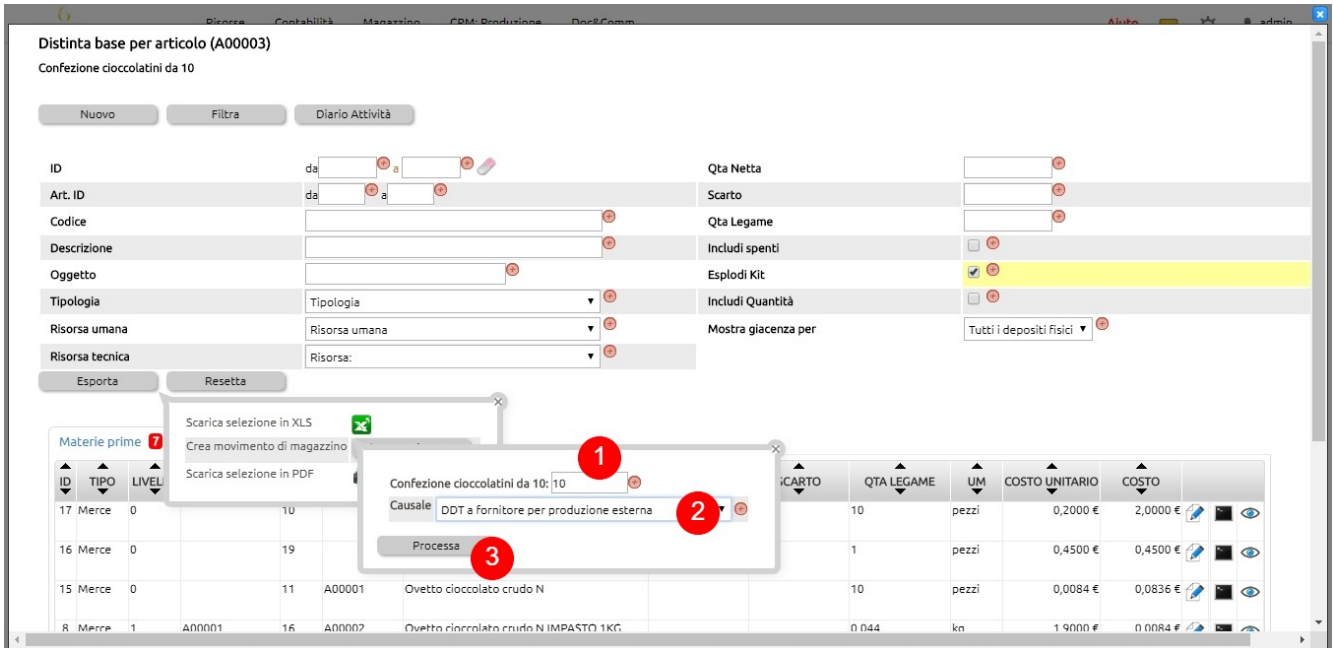
Per la creazione del DDT a fornitore si procede come descritto nel seguito.

ID	VEND	CAT	COD	DESCRIZIONE	COD.FORNITORE	COD.PRODUTTORE	QTA	UM	ORD	IMP	TEO	VALORE VENDITA I	VALORE VENDITA II				
20	SI	PF	A00003	Confezione cioccolatini da 10			100,00	pezzi	0,00	0,00	100,00	2,53 €	8,20 €	10,00 €			
19	MP			Box degustazione	box10		-110,00	pezzi	0,00	0,00	-110,00	0,45 €	0,00 €	0,00 €			

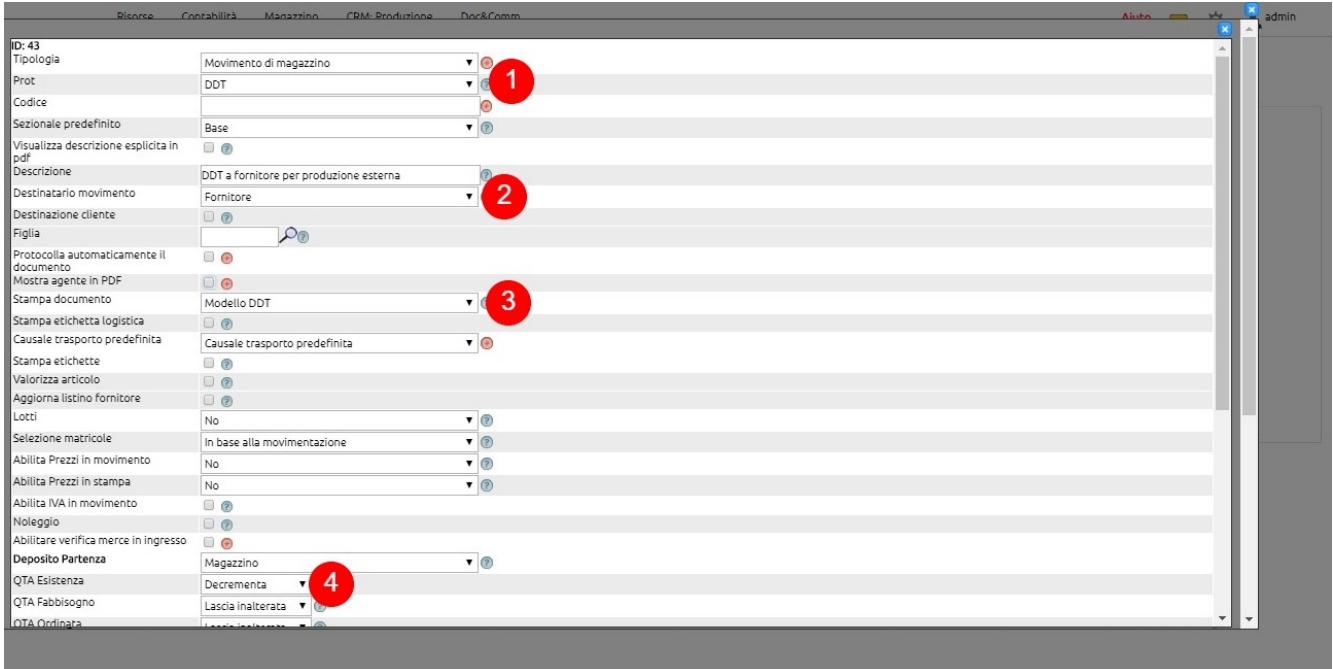
Icona Distinta base

Entrare nell'area di gestione della Distinta base del PF/SL che si intende far produrre esternamente

1. clic su Filtra
2. inserire la spunta su Esplosi Kit
3. clic su Esporta e quindi su Crea Movimento



1. Indicare la quantità di prodotto finito che il fornitore dovrà produrre per nostro conto
2. Selezionare la causale predefinita per la trasmissione del DDT a fornitore per la produzione esterna (vedi seguito)
3. Clic cu Processa per generare la scrittura del DDT a fornitore delle materie prime necessarie per la produzione

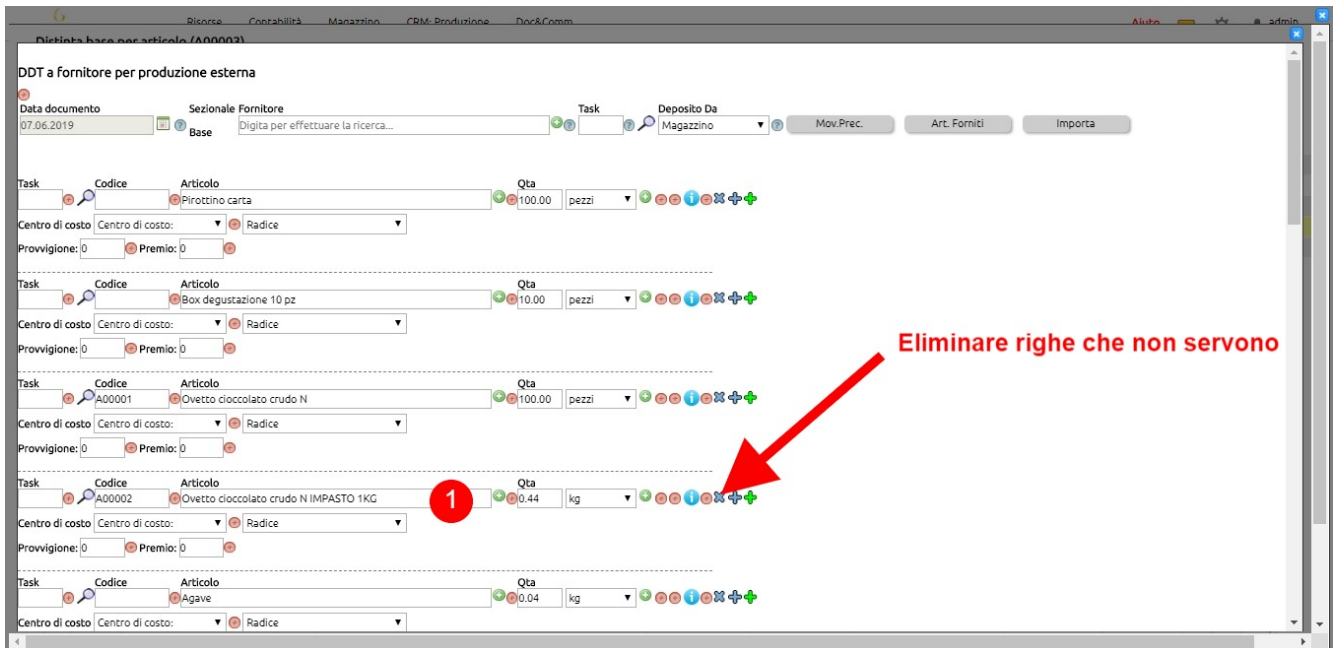


La causale da utilizzare per trasmettere al fornitore le materie prime deve avere almeno le seguenti caratteristiche:

1. Prot = DDT
2. Destinatario = Fornitore

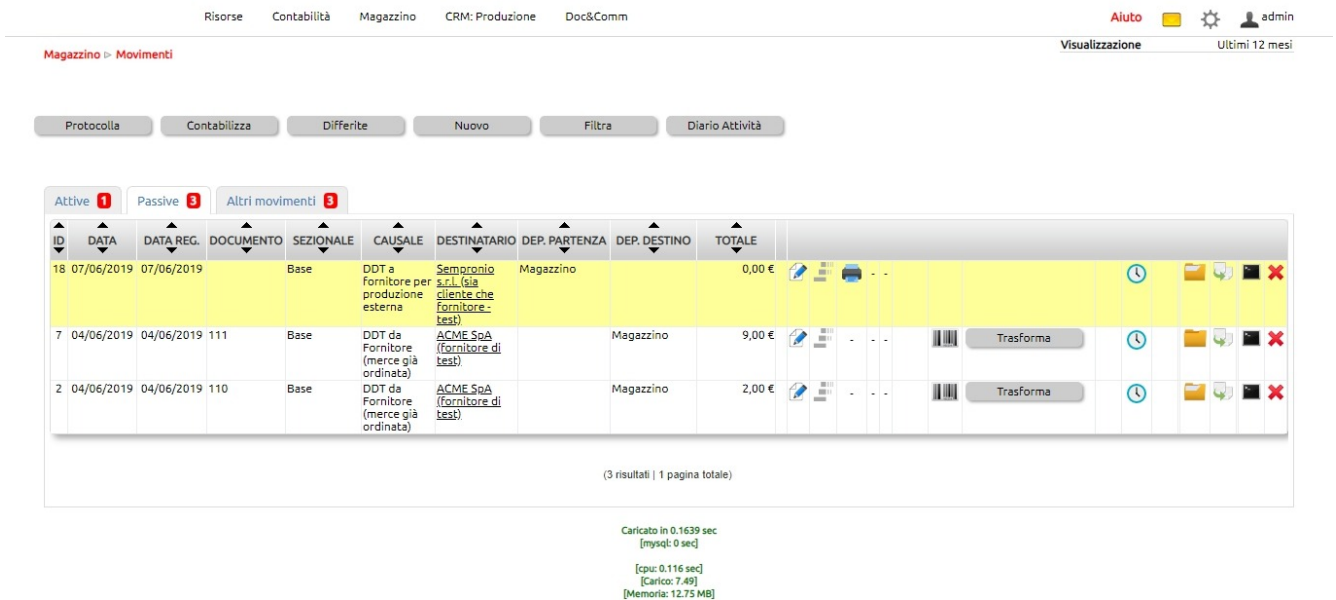
3. Stampa documento = modello DDT

4. Deposito di partenza > QTA Esistenza = Decrementa



La scrittura creata riporterà tutte le materie prime necessarie per la produzione nei quantitativi prestabiliti nei vari livelli di distinta base.

1. In relazione alle esigenze, è ovviamente possibile eliminare le righe che non servono (esempio, dei semilavorati).



Il risultato finale è un DDT a fornitore che servirà per trasmettere al fornitore le materie prime che gli saranno necessarie ad effettuare la produzione per nostro conto.