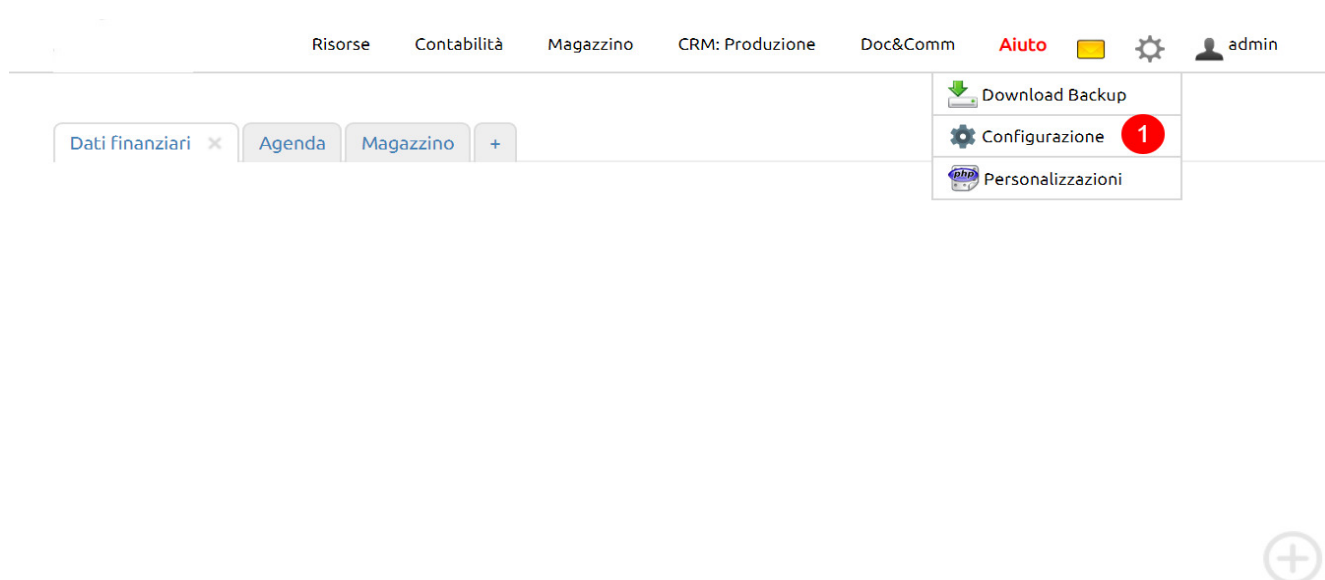


Come creare una nuova Tipologia anagrafica

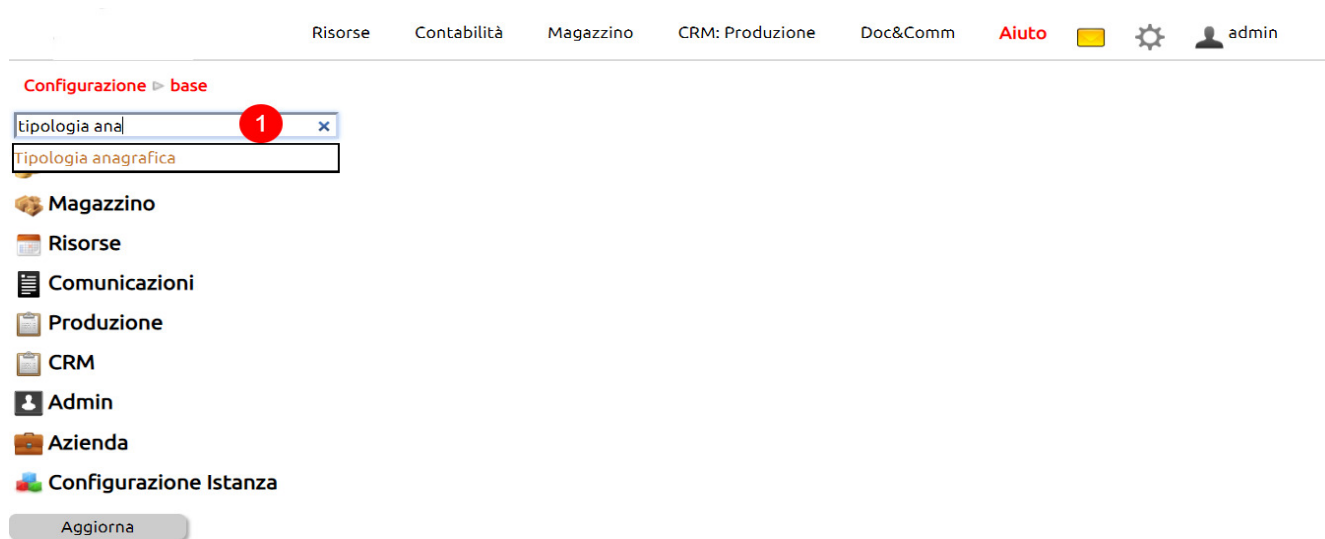
1. Come creare una nuova Tipologia anagrafica

Le Tipologie anagrafiche servono in sede di censimento di una anagrafica contatto per definire cosa è per la nostra azienda quella anagrafica (un Cliente, un Fornitore, un Agente, un Dipendente, ecc.).

Oltre alle tipologie anagrafiche predefinite, cui sono collegate una serie di funzionalità ed estensioni dati, è possibile creare altre tipologie anagrafiche da usare in sede di censimento di una anagrafica.



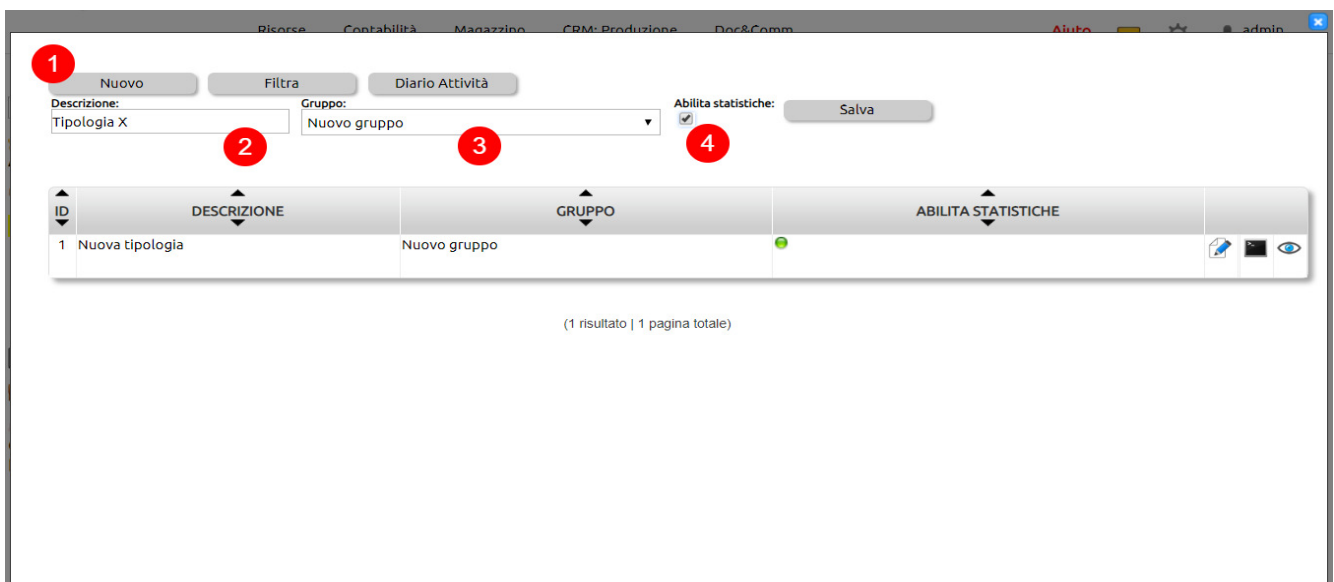
1. Clic per accedere all'area Configurazione



1. Ricercare il campo "Tipologia anagrafica"



1. clic sull'icona per accedere all'area di **creazione e gestione di una Tipologia anagrafica**



1. Clic su Nuovo per inserire una nuova Tipologia anagrafica;

2. Inserire la Descrizione;

3. Associare un gruppo;

4. Abilitare se si ritiene le statistiche;

Salvare

The screenshot shows a web application interface with a table of data. At the top, there is a navigation bar with tabs for 'Ricerca', 'Contabilità', 'Magazzino', 'CRM: Produzione', and 'Doc&Comm'. Below the navigation bar are three buttons: 'Nuovo', 'Filtra', and 'Diario Attività'. The table has four columns: 'ID', 'DESCRIZIONE', 'GRUPPO', and 'ABILITA STATISTICHE'. There are two rows of data, both highlighted in yellow. The first row has ID '2' and 'Tipologia X'. The second row has ID '1' and 'Nuova tipologia'. Both rows have 'Nuovo gruppo' in the 'GRUPPO' column and a green circle icon in the 'ABILITA STATISTICHE' column. To the right of each row are three icons: a pencil, a trash can, and an eye. Below the table, it says '(2 risultati | 1 pagina totale)'. At the bottom, there is performance information: 'Caricato in 0.067 sec [mysql: 0 sec]', '[cpu: 0.04 sec]', '[Carico: 5.94]', and '[Memoria: 10 MB]'. Red circles with numbers 1, 2, and 3 are overlaid on the image. Circle 1 is on the first row, circle 2 is on the top navigation bar, and circle 3 is on the action icons of the second row.

ID	DESCRIZIONE	GRUPPO	ABILITA STATISTICHE
2	Tipologia X	Nuovo gruppo	
1	Nuova tipologia	Nuovo gruppo	

(2 risultati | 1 pagina totale)

Caricato in 0.067 sec
[mysql: 0 sec]

[cpu: 0.04 sec]
[Carico: 5.94]
[Memoria: 10 MB]

1. Nuova Tipologia creata;
2. Chiudere;
3. Per eliminare la Tipologia.